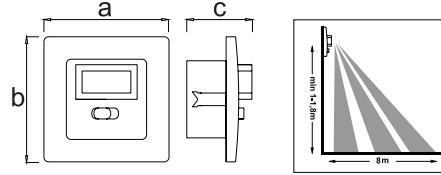


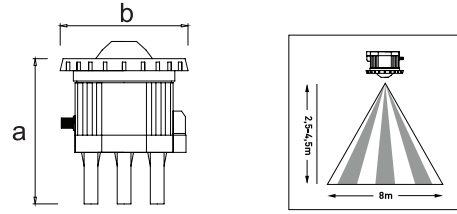
Sensörler Sensors

Teknik Çizim Technical Drawing

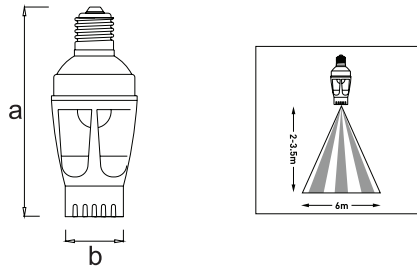
Anahtar Sensör Switch Type Sensor



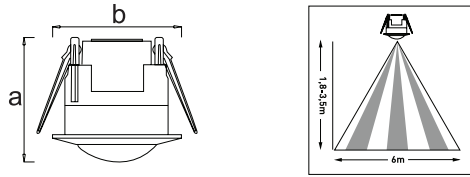
İç Sensör PIR Sensor



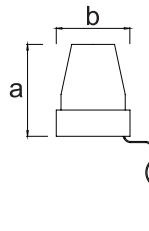
Sensörlü Duy Lampholder with Sensor



Tavan Gömme Sensör Ceiling Sensor



Fotosel Photocell



Özellikleri

- UV katkılı polimer enjeksiyon gövdeye sahiptir.
- Ergonomik yapıda olup montaj aparatları beraberinde verilir.
- Sigortası sayesinde fazla yüklenmelerde devre dışı kalarak bozulmaz.
- Üzerindeki butonlar sayesinde; mesafe, aydınlık düzeyi ve zaman ayarları yapılır.
- Montaj yüksekliği 2.2 – 4 metre arasındadır.
- Dijital kontrol sayesinde hatasız algılamaya sahiptir.
- Periyodik bakım gerektirmez.
- Anahtar tipi sensör modellerinde "ON-OFF-PIR" kademeleri ile kullanım esnekliği sunar.
- Sensörlü duy modelleri, E27 duylu sistemlere kolay ve ekonomik çözüm oluşturur.
- Kullanım sırasında çevre ve insan sağlığına zararlı etkisi yoktur.

Specification

- UV reinforced polymer injection body.
- Ergonomic structure, installation kit included.
- The fuse prevents failure due to overloads.
- Time, distance and luminance level can be adjusted with on-sensor buttons.
- Installation height between 2.2 and 4 metres.
- Digital control provides flawless detection.
- Does not require periodical maintenance.
- The switch type sensor models provide ease of use with their "ON-OFF-PIR" levels
- Lampholder models with sensors constitute easy and economic solutions for E27 lampholder systems.
- Has no harmful effect on the environment and humans during operation

Ürün Özellikleri Product Details

Ürün Kodu Code No	Tip Type	Güç Power (W)	Algılama Mesafesi Sensing Distance	Işık Kontrolü Light Control (Lüks)	Çalışma Süresi Run Time	Boyutlar Dimensions (mm) a b c	Ağırlık Weight (kg)	Hacim Volume (m³)	Koli Adedi Pcs/Pack
5513 5210	360° İç Sensör/PIR Sensor	Max 2x25	8 m	10	10 sec/10 min	85x75	14.5	0.0795	100
5513 5230	Tavan Sensör/Ceiling Sensor	Max 1200	6 m	3-2000	10 sec/7 min	76x76	7.4	0.04257	50
5513 5170	Anahtar Tipi Sensör/Switch Type Sensor	Max 1200	8 m	10	10 sec/7 min	79.5x79.5x41	13.6	0.05464	50
5513 5150	Sensörlü Duy/Lampholder with Sensor	Max 60	6 m	3-2000	10 sec/5 min	130x55	6.8	0.03016	50
5513 5550	Fotosel/Fotocell	Max 2200	-	5-50	-	77x62	13.8	0.05488	100